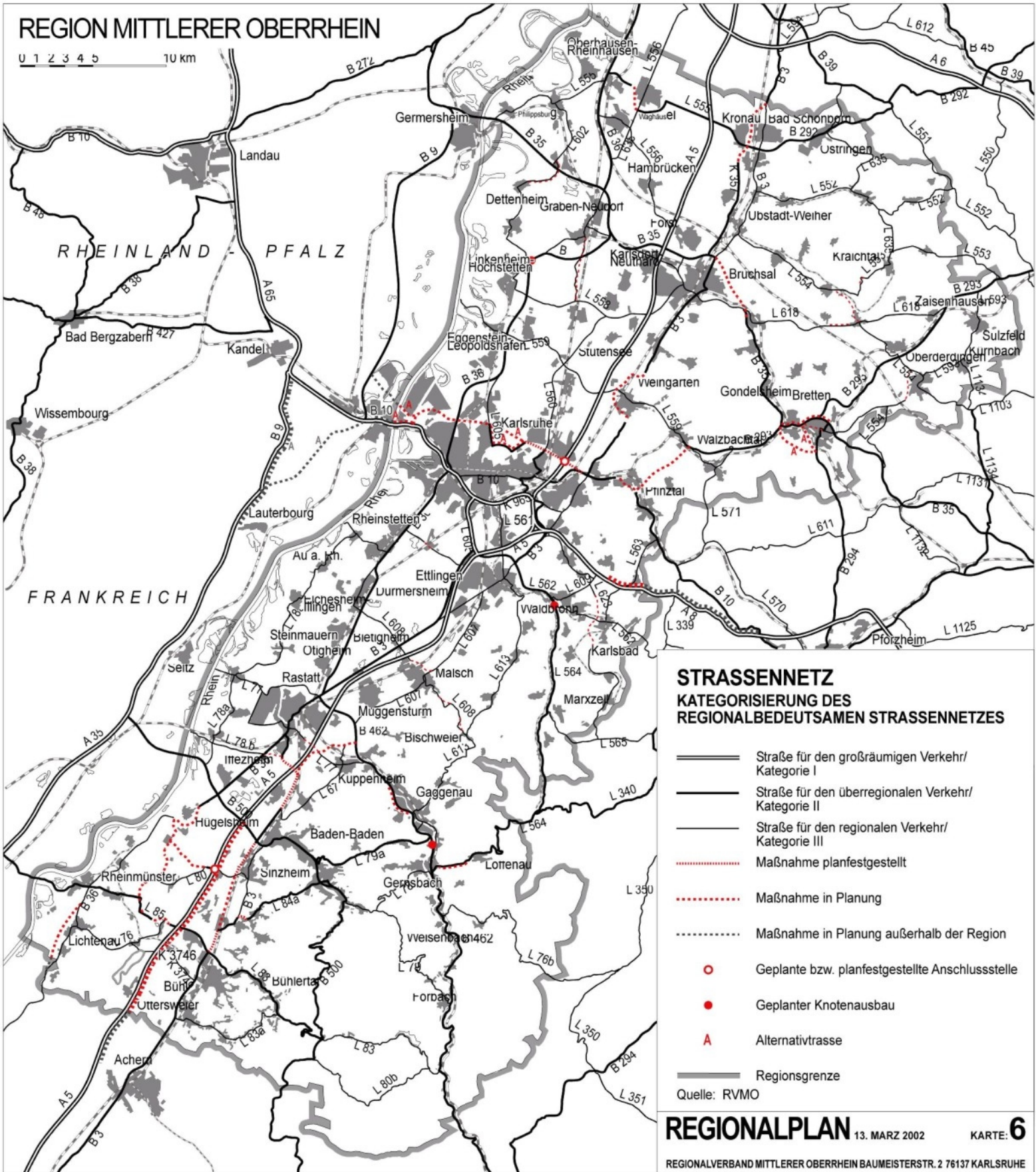












# REGION MITTLERER OBERRHEIN

0 1 2 3 4 5 10 km



## STRASSENNETZ KATEGORISIERUNG DES REGIONALBEDEUTSAMEN STRASSENNETZES

-  Straße für den großräumigen Verkehr/  
Kategorie I
  -  Straße für den überregionalen Verkehr/  
Kategorie II
  -  Straße für den regionalen Verkehr/  
Kategorie III
  -  Maßnahme planfestgestellt
  -  Maßnahme in Planung
  -  Maßnahme in Planung außerhalb der Region
  -  Geplante bzw. planfestgestellte Anschlussstelle
  -  Geplanter Knotenausbau
  -  Alternativtrasse
  -  Regionsgrenze
- Quelle: RVMO